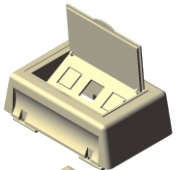








 PORTA EQUIPAMENTOS STANDARD

Embalagens com 20 peças.

		Bege	Cinza	Branco	Preto	
28. Três RJ 45 com janela articulável		* DT 64428.00	DT 64438.00	DT 64448.00	DT 64458.00	uso s/ colar Keystone
		* DT 64429.00	DT 64439.00	DT 64449.00	DT 64459.00	uso s/ colar Systemax
29. Três RJ 45 Tipo Ortronics		DT 64520.00	DT 64530.00	DT 64540.00	DT 64550.00	
30. Três RJ 45 Tipo Pouyet		DT 64522.00	DT 64532.00	DT 64542.00	DT 64552.00	
31. Dois RJ 45 Tipo Siemon		DT 64525.00	DT 64535.00	DT 64545.00	DT 64555.00	
32. Três Blocos Iriel/Siemens		DT 64526.00	DT 64536.00	DT 64546.00	DT 64556.00	
33. Um Bloco Tomada DIN		DT 64825.00	DT 64835.00	DT 64845.00	DT 64855.00	
34. Blindagem interna de alumínio DT 64990.01						

① Disponível em **ALUMÍNIO INJETADO**.

Para especificar utilize o código do item em **BEGE** e adicione as letras **AL**.

Exemplo: Para especificar um porta equipamento STD para Três blocos Dutotec, utilize o código do produto bege (item 23).

DT 64424.10 + AL = DT 64424.10 -AL

② Disponível em **ABS** com acabamento Laranja. Utilizado para identificar tensão estabilizada.

Para especificar utilize o código do item em **BEGE** e adicione as letras **LR**.

Exemplo: Para especificar um porta equipamento STD para Três Blocos Dutotec na cor Laranja utilize o código do produto bege (item 23).

DT 64424.10 + LR = DT 64424.00 -LR

6.2 Porta Equipamentos Standard em Alumínio

Os porta equipamentos standard em alumínio foram desenvolvidos para atender situações onde é necessário a blindagem completa da infra-estrutura. Os modelos disponíveis estão sinalizados nas especificações com a marca ①

Embalagens com 20 peças.

