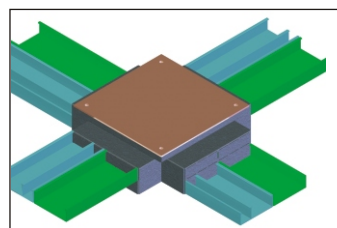
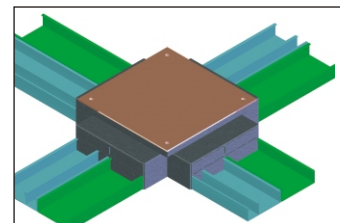


**OBSERVAÇÕES**

1. **Tampa para 20mm** - > permite a colocação de qualquer piso de até 20mm de espessura. Para espessura maior de 20mm, consultar.
2. Para **CAIXAS DE PASSAGEM COM MAIS CRUZAMENTOS DE DUTOS STANDARD**, consultar, pois é possível qualquer quantidade de dutos.



Em diferentes níveis

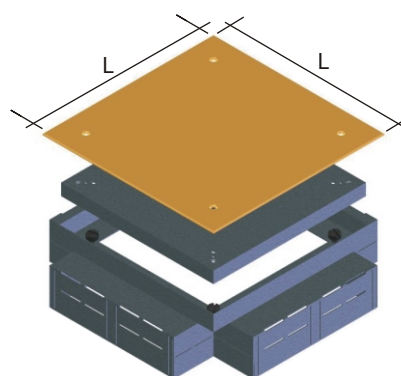


Em um mesmo nível


**13.2.1 Caixas de Passagem PLUS**

As Caixas de Passagens PLUS, são versáteis e econômicas são fabricadas em chapa de aço zincada - alumínio. Utiliza os dutos como elementos de montagem, não sendo necessário o uso do fundo. ( fundo opcional ) Permitem a regulagem de altura da tampa, quando da instalação do revestimento final do piso. A tampa de acabamento é de sobrepôr ao piso, ultrapassando as laterais da caixa de passagem em 1 cm.

Embalagem com 1 peça.



Fundo opcional

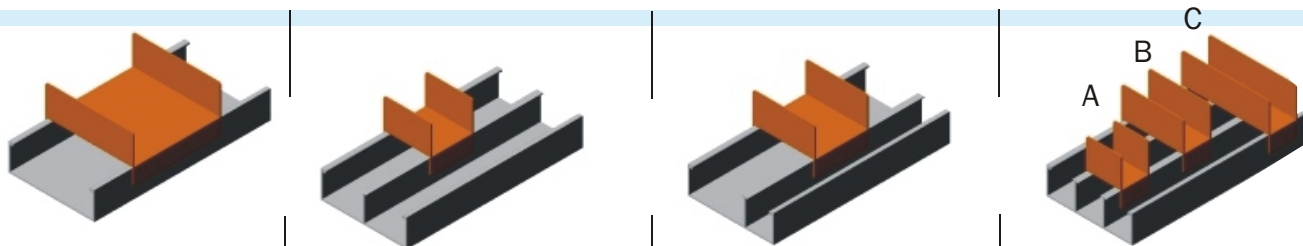


Caixa de Passagem Plus Completa: Corpo + Tampa				
Material do corpo	Material da tampa	2 x 2 200 x 200mm	3 x 3 300 x 300mm	4 x 4 400 x 400mm
Alumínio	Latão	DT 75221.00	DT 75231.00	DT 75241.00
	Inox	DT 75321.00	DT 75331.00	DT 75341.00
Aço zincado	Latão	DT 75222.00	DT 75232.00	DT 75242.00
	Inox	DT 75322.00	DT 75332.00	DT 75342.00
Dimensional Externo		200 x 200mm	300 x 300mm	400 x 400mm

Fundo			
Material	2 x 2 200 x 200mm	3 x 3 300 x 300mm	4 x 4 400 x 400mm
Aço zincado	DT 75902.00	DT 75903.00	DT 75904.00

**13.3 Pontes CP**

Utilização: Para fazer cruzamentos de fios/cabos e evitar a interferência entre eles.  
 Encaixa-se diretamente sobre o duto.  
 Aplica-se em dutos de 25 mm e ou de 45 mm.  
 Aplicação: Em Caixas de Passagem ( item 7 ).  
 Embalagem com 10 peças.



Referência	Referência	Referência	Referência	Tipo
DT 74921.00	DT 74922.00	DT 74923.00	DT 74924.00	A
			DT 74925.00	B
			DT 74926.00	C