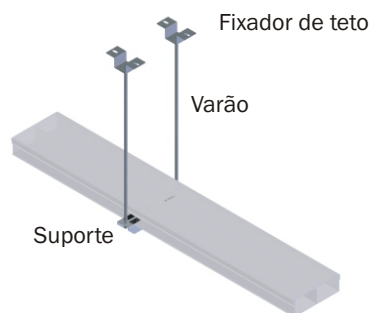


São acessórios destinados a fixação dos dutos, em laje de forro e/ou parede, quando em instalações aparentes.



23.1 Fixador de teto

Para fixar o varão na laje. Confeccionado em chapa de aço galvanizada de espessura 2,75mm. Alumínio 3,0 mm e aço inox 304 2,5 mm.



Aço Galvanizado	Alumínio	Inox
DF 00001	DF 00002	DF 00003

23.2 Varão


Confeccionado em varão de aço 8 mm, galvanizado ou aço inox 304.



Comprimento	Alumínio	Inox
300 mm	DF 00030	DF 00031
500 mm	DF 00050	DF 00051
750 mm	DF 00070	DF 00071
1000 mm	DF 00100	DF 00101

23.3 Suporte Horizontal


Confeccionado em chapa de aço galvanizada de espessura 2,0 mm. Alumínio 2,0 mm e aço inox 304 1,5 mm.



Aço Galvanizado	Alumínio	Inox
DF 00201	DF 00202	DF 00203

23.4 Mão Francesa

Confeccionado em chapa de aço galvanizada de espessura 2,0 mm. Alumínio 2,0 mm e aço inox 304 1,5 mm.



Comprimento	Aço Galvanizado	Alumínio	Inox
100 mm	DF 01001	DF 01002	DF 01003
200 mm	DF 02001	DF 02002	DF 02003
3000 mm	DF 03001	DF 03002	DF 03003

23.5 Kit de Porca/Arruela Lisa/ Arruela Pressão

Kit composto por 50 conjuntos de porca M8 , arruela lisa e arruela de pressão.

Aço Galvanizado	Inox
DF 00090	DF 00091