


Son accesorios destinados a fijar los ductos, en concreto del techo y/o pared, cuando en instalaciones aparentes.



23.1 Fijador de techo

Para fijar la asta en el concreto. Confeccionado en chapa de acero galvanizado de espesura 2,75mm. Aluminio 3,0 mm e acero inox 304 2,5 mm.



Acero Galvanizado	Aluminio	Inox
DF 00001	DF 00002	DF 00003

23.2 Asta


Confeccionada en asta de acero 8 mm, galvanizado o acero inox 304.



Largo	Galvanizado	Inox
300 mm	DF 00030	DF 00031
500 mm	DF 00050	DF 00051
750 mm	DF 00070	DF 00071
1000 mm	DF 00100	DF 00101

23.3 Soporte Horizontal


Confeccionado en chapa de acero galvanizada de espesura 2,0 mm. Aluminio 2,0 mm y acero inox 304 1,5 mm.



Acero Galvanizado	Aluminio	Inox
DF 00201	DF 00202	DF 00203

23.4 Mano Francesa

Confeccionada en chapa de acero galvanizada de espesura 2,0 mm. Aluminio 2,0 mm y acero inox 304 1,5 mm.



Largo	Acero Galvanizado	Aluminio	Inox
100 mm	DF 01001	DF 01002	DF 01003
200 mm	DF 02001	DF 02002	DF 02003
300 mm	DF 03001	DF 03002	DF 03003

23.5 Kit de Tuercas/Arandela Lisa/ Arandela Presión

Kit compuesto por 50 conjuntos de tuerca M8 , arandela lisa e arandela de presión.

Acero Galvanizado	Inox
DF 00090	DF 00091